

**Delegiertenversammlung
Assemblée des Délégués
6. März 2021, MS Teams**



Traktandum 1

Begrüssung und Eröffnung

Accueil et ouverture de l'assemblée

Traktandum 2

Konstituierung der Versammlung

Constitution de l'assemblée

- Wahl der Stimmenzähler
- Tagespräsidium und Protokollführung
- Präsenz
- Traktandenliste
- Élection des scrutateurs
- Direction de l'assemblée et rédaction du procès-verbal
- Présence
- Ordre du jour

Traktandum 2

Stimmenzähler

Scrutateurs

- Frank Schuler, BüOLV

Traktandum 2

Kontrolle Protokoll

Contrôle du protocole

- Margrit Widmer, OLG Oberwil
- Peter Clerici, OLV Zug

Traktandum 2

Tagespräsidium und Protokollführung

Direction de l'assemblée et rédaction du procès-verbal

- Tagespräsidium durch den Präsidenten
- Protokoll durch die Geschäftsstelle/Annalena Schmid

Traktandum 2

Konstituierung der Versammlung

Constitution de l'assemblée

■ Präsenz

- 9 Regionalverbände
- 56 Vereine
- 159 anwesende Stimmen
- 80 Absolutes Mehr

■ Présence

- 9 associations régionales
- 56 clubs
- 159 voix présentes
- 80 majorité absolue

Traktandum 2

Traktandenliste

Ordre du jour

1. Begrüssung/Eröffnung
2. Konstituierung
3. Protokoll
4. Mutationen von Mitgliedern
5. Jahresberichte 2020
6. Jahresrechnung 2020
7. Bericht der Revisionsstelle und Déchargeerteilung
8. Planungsberichte 2021
9. Anträge
10. Budget 2021
11. Wahlen
12. Informationen
13. Abschluss

1. Accueil et ouverture de l'assemblée
2. Constitution de l'assemblée
3. Procès-verbal
4. Mutations de membres
5. Rapports annuels 2020
6. Comptes 2020
7. Rapport de l'organe de vérification et proposition de décharge
8. Rapports de planification 2021
9. Propositions
10. Budget 2021
11. Elections
12. Informations
13. Fin

Traktandum 3

Protokoll

Procès-verbal

■ DV 2020 vom 7. März 2020 in Olten

kontrolliert durch:

Thomas Hofer, OLG Huttwil

Markus Bächli, thurgorienta

■ AD 2020 du 07 mars 2020 à Olten

contrôlé par:

Thomas Hofer, OLG Huttwil

Markus Bächli, thurgorienta

Traktandum 4

Mutationen von Mitgliedern

Mutations de membres

Eintritt:

- OL WM 2023 Flims Laax
- OL WM-Swiss-O-Week 2023
Flims Laax
- WUC Orienteering 2022

Admission :

- OL WM 2023 Flims Laax
- OL WM-Swiss-O-Week 2023
Flims Laax
- WUC Orienteering 2022

Traktandum 4

Mutationen von Mitgliedern

Mutations de membres

Austritt:

- «Simone Niggli Challenge»

Retrait :

- «Simone Niggli Challenge»

Traktandum 4

Statistik per Ende 2020

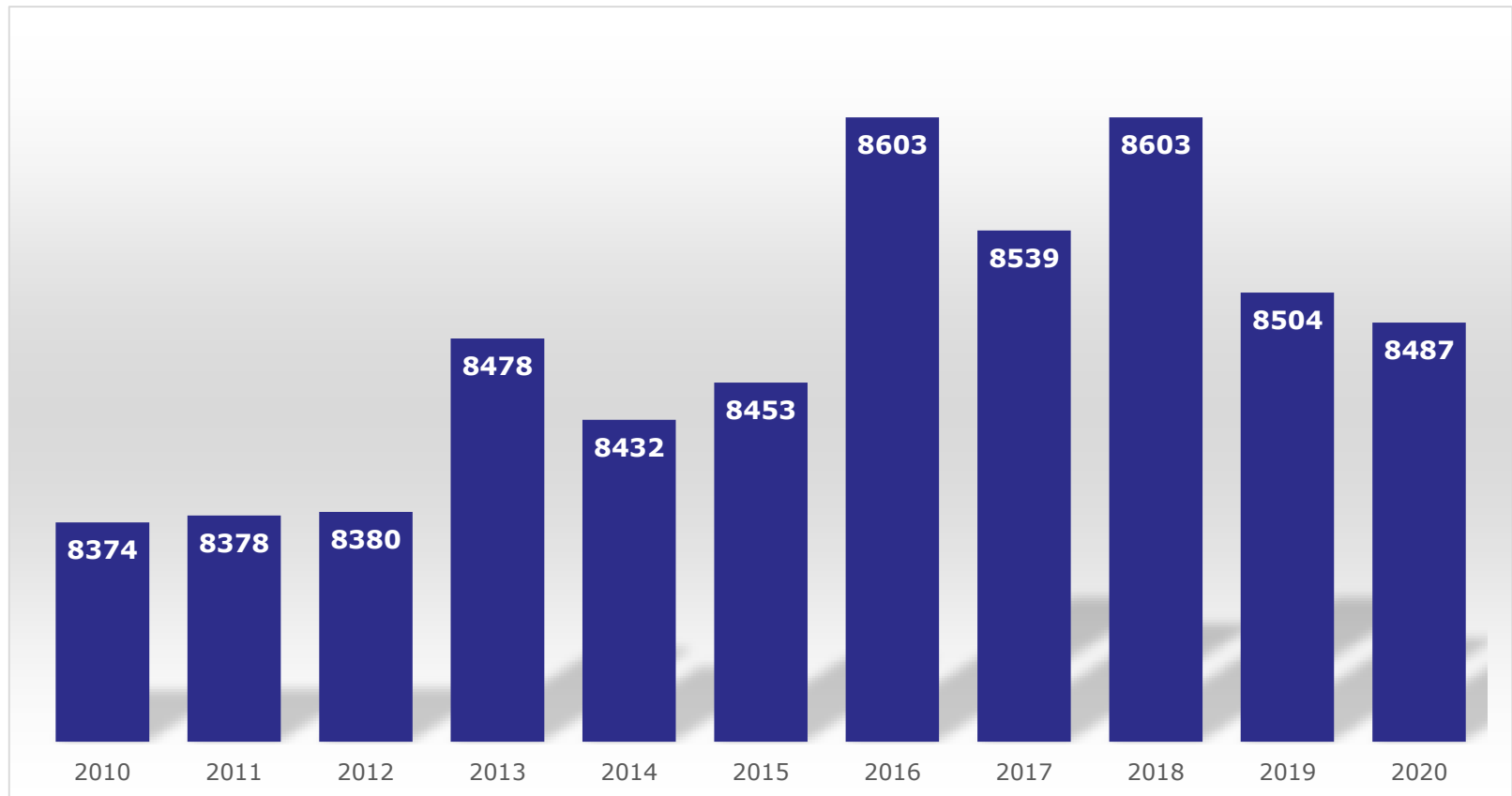
Statistic fin 2020

- **88** Vereine gemäss Statuten Art. 6.a
- **8487** Mitglieder in den Vereinen
- **11** Regionalverbände gemäss Statuten Art. 6.b
- **1** Verein und **3** angeschlossene Sportverbände gemäss Statuten Art. 6.c

Traktandum 4

Mitgliederstatistik per Ende 2020

Statistic fin 2020



Schweigeminute in Gedenken an:

Ruedi Gloor, 1934, OLV Zug
Hans Lenherr, 1936, OLK Rafzerfeld
Beatrice Trunz, 1954, OL Amriswil
Gerold Knauer, 1976, OLG Thun
Armin Hegner, 1939, OLG Galgenen
Werner Baumann, 1925, OLG Zürinord 04
Alois Müller, 1921, OLG Zürinord 04
Leo Tomamichel, 1934, OL Zimmerberg
Norbert Buchmeier, 1957, OL Zimmerberg
Hannes Suhner, 1950, OLG St.Gallen/Appenzell
Mario Maddalena, 1942, O-92 Piano di Magadino
Simone Hodel, 1981, OLG Nidwalden+Obwalden
Annebeth Ott, 1954, OLK Argus
Stefan Biland, 1931, OLG Cordoba
Gregor Biland, 1932, OLG Cordoba
Willi Heiniger, 1932, OLG Huttwil



Traktandum 5

Jahresberichte 2020

Rapports annuels 2020



Traktandum 5

Jahresberichte 2020

Rapports annuels 2020

Nomalerweise werden gedruckte Jahresberichte an der DV abgegeben. Wer ein gedrucktes Exemplar wünscht, kann sich direkt bei der Geschäftsstelle melden:

→ info@swiss-orienteering.ch

Traktandum 5

Jahresrechnung 2020

Comptes 2020



Bilanz per 31.12.2020

Aktiven	31.12.2020	31.12.2019
Umlaufvermögen		
▪ Flüssige Mittel	1'779'686	1'344'007
▪ Forderungen	49'198	66'342
▪ Aktive Rechnungsabgrenzungen	78'216	126'701
▪ Warenvorräte	6'700	13'400
Total Umlaufvermögen	<u>1'913'800</u>	<u>1'550'450</u>
Anlagevermögen		
▪ Mobile Sachanlagen	56'401	6'800
▪ Finanzanlagen	5'000	5'000
Total Anlagevermögen	<u>61'401</u>	<u>11'800</u>
Total Aktiven	<u>1'975'201</u>	<u>1'562'250</u>

Bilanz per 31.12.2020

Passiven	31.12.2020	31.12.2019
Kurzfristiges Fremdkapital		
▪ Verbindlichkeiten aus L. und L.	143'365	115'272
▪ Passive Rechnungsabgrenzungen	815'165	566'777
▪ Kurzfristige Rückstellungen	170'000	0.00
Total kurzfristiges Fremdkapital	<u>1'128'530</u>	<u>682'049</u>
Langfristiges Fremdkapital		
▪ Rückstellung J+S	176'000	166'000
▪ Rückstellung NASAK 4	100'142	116'981
Total langfristiges Fremdkapital	<u>276'142</u>	<u>282'981</u>
Fondskapital		
▪ Fonds Besondere OL-Anlässe	45'056	55'056
Total Fondskapital	<u>45'056</u>	<u>55'056</u>
Verbandskapital		
▪ Verbandskapital am 1. Januar	542'164	507'647
▪ Jahresverlust (-gewinn)	-16'691	34'517
Total Verbandskapital	<u>525'473</u>	<u>542'164</u>
Total Passiven	<u>1'975'201</u>	<u>1'562'250</u>

Erfolgsrechnung 2020 Mit Budget 2020/IST 2019

	IST 2020 in CHF	Budget 2020 in CHF	IST 2019 in CHF
Betriebsertrag			
Beiträge Mitglieder	256'360.00	260'000	254'200
Beiträge öffentlicher Bereich	214'190	351'250	265'526
Beiträge privatrechtlicher Bereich	732'767	654'670	781'717
Werbeerträge	318'093	361'400	427'847
Erträge Gönner	67'299	156'000	189'289
Erträge aus Veranstaltungen	154'878	367'000	436'166
Erträge OL Magazine	134'888	140'000	137'402
Erträge OL-Materialstelle	18'909	15'000	29'962
Diverse betriebliche Erträge	347'397	440'900	376'719
Total Betriebsertrag	<u>2'244'780</u>	<u>2'746'220</u>	<u>2'898'828</u>
Direkter Spartenaufwand			
Direkter Spartenaufwand	-1'156'310	-1'560'768	-1'629'988
Personalaufwand	-861'316	-873'471	-874'699
Sachaufwand	-215'677	-259'700	-310'121
Abschreibungen	-37'643	-5'000	-4'581
Total Betriebsaufwand	<u>-2'270'947</u>	<u>-2'698'939</u>	<u>-2'819'389</u>
Betriebsergebnis	<u>-26'166</u>	<u>47'281</u>	<u>79'440</u>
Finanzergebnis			
Finanzergebnis	-525	-3'000	-1'319
Periodenfremdes Ergebnis	0.00	-20'000	-11'495
Steuern	0.00	-22'000	-32'107
Ergebnis vor Veränderung des Fonds	<u>-26'691</u>	<u>2'281</u>	<u>-34'518</u>
Veränderung des Fondskapitals	10'000	0	0
Jahresergebnis	<u>-16'691</u>	<u>2'281</u>	<u>34'518</u>

Geldflussrechnung

	2020	2019
Jahresergebnis	-16'691	34'518
▪ Abschreibungen auf Sachanlagen	37'643	4'581
▪ Abnahme Forderungen	17'143	41'825
▪ Abnahme Warenvorräte	6'700	9'600
▪ Abnahme aktive Rg-Abgrenzung	48'485	89
▪ Zu-/Abnahme Verbindlichkeiten	28'093	-7'873
▪ Bildung Rückstellungen	280'142	10'000
▪ Auflösung Rückstellungen	-51'494	-10'690
▪ Abnahme Fondskapital	-10'000	-8'000
▪ Zunahme passive Rg-Abgrenzung	248'389	59'660
Total Geldfluss aus Betriebstätigkeit	<u>588'411</u>	<u>133'710</u>

Geldflussrechnung

	2020	2019
Total Geldfluss aus Betriebstätigkeit	<u>588'411</u>	<u>133'710</u>
Geldfluss aus Investitionstätigkeit		
▪ Investitionen in Sachanlagen	-152'732	-2'381
Total Geldfluss aus Investitionstätigkeit	<u>-152'732</u>	<u>-2'381</u>
Geldfluss aus Finanzierungstätigkeit		
▪ Rückzahlung Darlehen	0	0
Total Geldfluss aus Finanzierungstätigkeit	<u>0</u>	<u>0</u>
Veränderung der flüssigen Mittel	<u>435'679</u>	<u>131'329</u>
▪ Bestand flüssige Mittel Anfang Jahr	1'344'007	1'212'678
▪ Bestand flüssige Mittel Ende Jahr	1'779'686	1'344'007
Nachweis Veränderung flüssige Mittel	435'679	131'329

Kapitalveränderung

Fondskapital für besondere OL-Anlässe	2020	2019
Bestand 1. Januar	55'056	63'056
▪ Verwendung	-10'000	-8'000
Bestand am 31. Dezember	<u>45'056</u>	<u>55'056</u>
Eigenkapital		
▪ Eigenkapital am 1. Januar	542'164	507'647
▪ Jahresverlust (-gewinn)	-16'691	34'518
Eigenkapital am 31. Dezember	<u>525'473</u>	<u>542'164</u>

Details Jahresrechnung 2020

Erläuterungen Bilanzpositionen

	31.12.2020	31.12.2019
Flüssige Mittel		
▪ Post Finance	441'981	1'011'074
▪ Credit Suisse SA	126'089	246'157
▪ Raiffeisenbank	1'211'616	86'776
Total flüssige Mittel	<u>1'779'686</u>	<u>1'344'007</u>
Forderungen		
▪ Forderungen aus Lieferungen und Leistungen	51'798	69'831
▪ Delkredere	-2'600	-3'500
▪ Vorsteuer aus Investitionen und übrigem Betrieb	23'180	11
Total Forderungen	<u>72'378</u>	<u>66'342</u>

Erläuterungen Bilanzpositionen

	31.12.2020	31.12.2019
Aktive Rechnungsabgrenzung		
▪ Bereits bezahlte Aufwendungen Folgejahr	43'767	34'721
▪ Noch nicht erhaltener Ertrag im Berichtsjahr (BASPO)	34'270	91'626
▪ Div. Noch nicht erhaltene Erträge	180	354
Total Aktive Rechnungsabgrenzung	<u>78'217</u>	<u>126'701</u>
Vorräte		
▪ Warenlager OL-Materialstelle	6'700	13'400
Total Vorräte	<u>6'700</u>	<u>13'400</u>

Erläuterungen Bilanzpositionen

Mobile Sachanlagen	31.12.2020	31.12.2019
Bestand Informatik 1. Januar	4'600	5'300
▪ Zugänge	10'043	2'381
▪ Auflösung NASAK-Rückstellungen	-4'017	0
▪ Abschreibungen	-4'226	-3'081
Bestand Informatik 31. Dezember	6'400	4'600
Bestand Büromobiliar 1. Januar	400	700
▪ Abschreibungen	-399	-300
Bestand Büromobiliar 31. Dezember	1	400
Bestand Fahrzeuge 1. Januar	1'800	3'000
▪ Zugänge (drei VW-Busse)	142'688	2'381
▪ Auflösung NASAK-Rückstellungen	-61'470	0
▪ Abschreibungen	-33'018	-1'200
Bestand Fahrzeuge 31. Dezember	50'000	4'181
Total Mobile Sachanlagen	<u>56'401</u>	<u>9'181</u>

Erläuterungen Bilanzpositionen

Finanzanlagen	31.12.2020	31.12.2019
<ul style="list-style-type: none"> ▪ 10 Namensaktien OCAD AG zu nom. CHF 500 	5'000	5'000
Total Finanzanlagen	<u>5'000</u>	<u>5'000</u>
Verbindlichkeiten aus Lieferungen und Leistungen		
<ul style="list-style-type: none"> ▪ Verbindlichkeiten (Kreditoren) ▪ Verbindlichkeiten Sozialversicherungswesen ▪ Verbindlichkeiten Online-Startgelder/M. Sieber ▪ Verbindlichkeiten MwSt. 	125'350 466 6'841 33'888	94'468 4'751 8'869 7'184
Total Verbindlichkeiten auf L. und L.	<u>166'545</u>	<u>115'272</u>

Erläuterungen Bilanzpositionen

Passive Rechnungsabgrenzungen	31.12.2020	31.12.2019
▪ COVID-19-Stabilisierungspaket	505'349	0
▪ Noch nicht erhaltene Rechnungen	171'800	63'867
▪ Erhaltener Betrag für das Folgejahr		
– Div. Institutionen (BASPO, Stiftungen, Gönner)	58'287	182'740
– Saldo Abgrenzung latenter Aufwände Spitzensport	36'509	208'298
– Bike-OL	0	8'008
– Ski-OL	0	19'925
– Winteruniversiade 2021	43'220	83'938
Total Passive Rechnungsabgrenzung	<u>815'165</u>	<u>566'777</u>

Erläuterungen Bilanzpositionen

	31.12.2020	31.12.2019
Kurzfristige Rückstellungen		
▪ Rückstellung für Risiken Spitzensport	170'000	0
Total Kurzfristige Rückstellungen	<u>170'000</u>	<u>0</u>
Langfristiges Fremdkapital		
Rückstellungen Jugend+Sport		
▪ Bereich Jugend+Sport	156'000	156'000
▪ Rückstellung neue Publikationen	20'000	10'000
Total Langfristiges Fremdkapital	<u>176'000</u>	<u>166'000</u>
Übrige Rückstellungen		
▪ NASA4	0	116'981
▪ Motion Engler	60'000	0
▪ T-Pak	7'281	0
▪ sCOOL-Projekt	23'361	0
▪ Leistungssport	9'500	0
Total Übrige Rückstellungen	<u>100'142</u>	<u>116'981</u>

Erläuterungen Betriebsertrag

	IST 2020 in CHF	Budget 2020 in CHF	IST 2019 in CHF
Betriebsertrag			
Beiträge Mitglieder	256'360	260'000	254'200
1 Beiträge öffentlicher Bereich	214'190	351'250	265'526
2 Beiträge privatrechtlicher Bereich	732'767	654'670	781'717
3 Werbeerträge	318'093	361'400	427'847
4 Erträge Gönner	67'299	156'000	189'289
5 Erträge aus Veranstaltungen	154'878	367'000	436'167
Erträge OL Magazine	134'888	140'000	137'402
Erträge OL-Materialstelle	18'909	15'000	29'962
6 Diverse betriebliche Erträge	347'397	440'900	376'719
Total Betriebsertrag	<u>2'244'780</u>	<u>2'746'220</u>	<u>2'898'828</u>

1. Beiträge öffentlicher Bereich

	IST	Budget	IST
	2020	2020	2019
▪ J+S BASPO Partnerschaftsvertrag	60'000	60'000	60'000
▪ J+S Kurswesen	0	19'000	21'334
▪ J+S Lager NG4 NWF	100'303	150'000	127'692
▪ J+S NG4 Ski-OL	6'092	6'000	6'500
▪ EO-Beiträge Militär	6'763	10'000	0
▪ Förd.-Konzept FTEM OL/Bike-OL/Ski-OL	0	6'250	0
▪ NASAK Kartengelder	41'031	100'000	50'000
Total	<u>214'189.00</u>	<u>351'250</u>	<u>265'526</u>

2. Beiträge privatrechtlicher Bereich (Swiss Olympic)

	IST	Budget	IST
	2020	2020	2019
▪ Basis	16'000	16'000	19'200
▪ Fuss-OL	458'750	462'670	594'284
▪ Ski-OL	30'500	28'500	28'500
▪ Bike-OL	30'500	27'500	34'000
▪ Projekte	21'000	10'000	0
▪ Nachwuchsförderung	105'712	110'000	105'733
▪ Covid-19- Stabilisierungspaket	70'305	0	0
Total	<u>732'767</u>	<u>654'670</u>	<u>781'717</u>

3. Werbeerträge

	IST	Budget	IST
	2020	2020	2019
▪ Werbeerträge ohne Athleten	318'093	351'400	413'909
▪ Werbeerträge Athleten (Abgaben)	0	10'000	13'937
Total	<u>318'093</u>	<u>361'400</u>	<u>427'846</u>

4. Erträge Gönner

	IST	Budget	IST
	2020	2020	2019
▪ Spenden Privatpersonen	2'300	0	1'800
▪ Diamonds of Orienteering	0	30'000	30'000
▪ OL-Golden Club	0	30'000	40'000
▪ Gönnerclub Ski-OL	15'000	15'000	17'500
▪ Stiftung OL Schweiz	10'000	10'000	36'000
▪ Gönnerclub Bike-OL	0	7'000	3'989
▪ OL-Gönner-Club	0	4'000	0
▪ Stiftungen Dritte	40'000	60'000	60'000
Total	<u>67'300</u>	<u>156'000</u>	<u>189'289</u>

5. Erträge aus Veranstaltungen

	IST	Budget	IST
	2020	2020	2019
▪ Startgeld-Abgaben Nat./Meist.	54'805	165'000	157'094
▪ Startgeld-Abgaben Regionale	70'105	125'000	122'129
▪ Startgeld-Abgaben Besondere OL	22'594	58'000	144'387
▪ Startgeld-Abgaben Ski-OL	0	3'000	2'587
▪ Startgeld-Abgaben Bike-OL	1'191	4'000	2'386
▪ Diverses	6'183	12'000	7'584
Total	<u>154'878</u>	<u>367'000</u>	<u>436'167</u>

6. Diverse betriebliche Erträge

	IST	Budget	IST
	2020	2020	2019
▪ Vermietung Mat./Fhz./Karten-Abos	17'061	11'000	24'435
▪ Selbstbehalte Athleten Elite	68'362	75'000	75'858
▪ Selbstbehalte Athleten Junioren und NLZ	72'863	110'500	61'342
▪ Selbstbehalte EYOC	0	0	11'610
▪ Selbstbehalte Ski-OL	40'210	41'400	34'370
▪ Selbstbehalte Bike-OL	0	30'000	13'769
▪ Erträge sCOOL	33'649	71'000	74'508
▪ Erträge NASAK Motion Engler	84'000	0	0
▪ Diverse Erträge	31'252	102'000	80'825
Total	<u>347'397</u>	<u>440'900</u>	<u>376'717</u>

Erläuterungen Betriebsaufwand

	IST 2020 in CHF	Budget 2020 in CHF	IST 2019 in CHF
Total Betriebsertrag	<u>2'244'780</u>	<u>2'746'220</u>	<u>2'898'828</u>
Betriebsaufwand			
7 Direkter Spartenaufwand	-1'156'310	-1'560'768	-1'629'988
8 Personalaufwand	-861'316	-873'471	-874'699
9 Sachaufwand	-215'677	-259'700	-310'121
Abschreibungen	-37'643	-5'000	-4'581
Total Betriebsaufwand	<u>-2'270'947</u>	<u>-2'698'939</u>	<u>-2'819'389</u>
Betriebsergebnis	<u>-26'167</u>	<u>47'281</u>	<u>79'440</u>

7. Direkter Spartenaufwand

	IST	Budget	IST
7.1 Spitzensport Fuss-OL	2020	2020	2019
▪ Welt- und Europameisterschaften	0	125'234	133'763
▪ Übrige Wettkämpfe	28'935	65'605	89'543
▪ Trainingskosten	145'948	130'640	153'612
▪ Sportmedizin	38'736	56'425	65'006
▪ Projekte	32'720	10'000	13'282
Subtotal	<u>246'339</u>	<u>387'904</u>	<u>455'206</u>

7. Direkter Spartenaufwand

	IST	Budget	IST
7.2 Junioren Fuss-OL	2020	2020	2019
▪ Weltmeisterschaften	0	52'220	49'560
▪ Übrige Wettkämpfe	22'221	14'180	9'519
▪ Trainingskosten	53'114	72'374	73'501
▪ Spartenmanagement Nachwuchsförderung	155'175	163'080	162'343
▪ Sportmedizin	20'380	25'350	17'590
▪ Nachwuchsprojekte	31'630	23'680	48'908
Subtotal	<u>282'520</u>	<u>350'884</u>	<u>361'421</u>

7. Direkter Spartenaufwand

	IST	Budget	IST
7.3 Übriger Aufwand	2020	2020	2019
▪ Technik/Wettkämpfe	29'107	59'600	62'754
▪ Ausbildung	18'697	47'000	45'297
▪ sCOOL/FamCOOL/ Swiss-O-Finder	164'799	255'260	280'644
▪ Kartenwesen	63'512	125'000	72'114
▪ OL+Umwelt	719	4'900	2'814
▪ Bike-OL	41'422	85'600	64'153
▪ Ski-OL	143'883	125'300	123'017
▪ Swiss-O-Magazine	127'011	141'600	138'295
▪ OL-Materialstelle	28'301	0	24'273
▪ Verwendung Fondskapital	10'000	0	0
Subtotal	<u>627'451</u>	<u>844'260</u>	<u>813'361</u>
Total Direkter Spartenaufwand	<u>1'156'310</u>	<u>1'560'763</u>	<u>1'629'988</u>

8. Personalaufwand

	IST	Budget	IST
	2020	2020	2019
▪ Trainer Spitzensport	325'099	327'856	291'210
▪ Trainer Nachwuchs/NLZ Fuss-OL/Bike und Ski-OL	148'155	217'715	215'311
▪ Mitarbeiter Geschäftsstelle	388'062	327'900	368'178
Total	<u>861'316</u>	<u>873'471</u>	<u>874'699</u>

9. Sachaufwand

	IST	Budget	IST
	2020	2020	2019
▪ Werbung/Kommunikation	83'689	130'500	166'809
▪ Internet/Homepage	12'274	13'000	17'361
▪ Internationale Beziehungen	22'407	28'000	31'778
▪ Verbandsführung	10'623	21'000	30'528
▪ Raumaufwand	26'833	28'000	26'728
▪ Verwaltungsaufwand	19'359	27'000	24'119
▪ Sachversicherungsprämien/gebühren	6'526	5'500	6'525
▪ Rechts-Beratungsaufwand	2'791	6'700	6'273
▪ Mehrwertsteuer/Kapitalsteuer	31'175	0	0
Total	<u>215'677</u>	<u>259'700</u>	<u>310'121</u>

Jahresergebnis

	IST 2020 in CHF	Budget 2020 in CHF	IST 2019 in CHF
Betriebsergebnis	-26'166	47'281	79'440
▪ Finanzergebnis	-525	-3000	-1'319
▪ 10. Periodenfremdes Ergebnis	0	-20'000	-11'495
▪ Steuern	0	-22'000	-32'106
Ergebnis vor Veränderung des Fonds	-26'691	-25'134	34'518
▪ Veränderung des Fondskapitals	10'000	0	0
Jahres-Gewinn (Verlust)	<u>-16'691</u>	<u>2'281</u>	<u>34'518</u>

Bereich Leistungssport

Erträge Leistungssport	IST 2020 in CHF	Budget 2020 in CHF	IST 2019 in CHF
▪ Erträge			
– Swiss Olympic Fuss-OL	458'750	462'670	594'284
– Swiss Olympic Ski-OL	30'500	28'500	28'500
– Swiss Olympic Bike-OL	30'500	27'500	34'000
– Werbeerträge	p.m.	p.m.	p.m.
▪ Übrige Erträge			
– Bike-OL / Ski-OL	19'500	30'400	10'000
– Fuss-OL	0	60'000	70'000
– Selbstbehalte Athlet*innen	181'434	256'900	196'949
– Übrige (u.a. NASAK-Nutzungsbeiträge)	100'151	70'000	38'503
Total Erträge	<u>820'835</u>	<u>935'970</u>	<u>972'236</u>

Bereich Leistungssport

Aufwendungen Leistungssport	IST 2020 in CHF	Budget 2020 in CHF	IST 2019 in CHF
▪ Direkter Spartenaufwand			
– Elite Fuss-OL	571'438	731'510	730'527
– Junioren Fuss-OL	426'480	552'349	520'205
– Ski-OL	143'883	125'300	123'017
– Bike-OL	41'422	85'600	64'153
Total Aufwendungen	<u>1'183'223</u>	<u>1'409'159</u>	<u>1'373'749</u>

Programme

	IST	Budget	IST
Swiss-O-Finder	2020	2020	2019
Erträge			
– Franchisen/Sponsoren	38'063	29'000	59'017
Total Erträge	<u>38'063</u>	<u>29'000</u>	<u>59'017</u>
Aufwand			
– Gesamtprojektleitung	18'926	20'780	19'071
– Werbekosten / Diverse Kosten	5'109	1'500	5'677
– Projektbezogenes Sponsoring	0	0	9'000
– Diverses (Lizenzgeb.)	10'004	0	12'275
Total Aufwände	<u>34'039</u>	<u>22'280</u>	<u>46'023</u>
Überschuss	<u>4'024</u>	<u>6'720</u>	<u>12'994</u>

Programme

	IST	Budget	IST
Coop FamCOOL	2020	2020	2019
▪ Erträge			
Total Erträge	<u>47'080</u>	<u>96'000</u>	<u>78'000</u>
▪ Aufwand			
– Entschädigungen / Honorare	13'225	21'500	23'438
– Materialkosten	1'440	7'500	1'075
– Organisationskosten	25'332	15'000	16'846
Total Aufwände	<u>39'997</u>	<u>44'000</u>	<u>41'404</u>
Überschuss	<u>7'083</u>	<u>52'000</u>	<u>36'596</u>

Programme

sCOOL	IST	Budget	IST
	2020	2020	2019
Erträge			
– Beiträge Schulen	45'631	71'000	74'508
– Diverse Erträge	53'425	60'000	86'000
Total Erträge	<u>99'056</u>	<u>131'000</u>	<u>160'508</u>
Aufwand			
– Entschädigungen / Honorare	62'572	81'000	104'784
– Materialkosten	11'658	16'000	17'777
– Organisationskosten	9'531	66'980	35'168
– Diverse Projektkosten	7'002	25'000	27'533
Total Aufwände	<u>90'763</u>	<u>188'980</u>	<u>185'262</u>
Überschuss / Fehlbetrag (-)	<u>8'293</u>	<u>-57'980</u>	<u>-24'754</u>

Traktandum 7

Bericht der Revisionsstelle und Déchargeerteilung Rapport de l'organe de vérification et proposition de décharge

Ramseier Treuhand AG

Bericht der Revisionsstelle
zur Eingeschränkten Revision an
die Delegiertenversammlung des Vereins

Schweizerischer Orientierungslauf-Verband (SOLV), Olten

Als Revisionsstelle haben wir die Jahresrechnung (Bilanz, Betriebsrechnung, Geldflussrechnung, Rechnung über die Veränderung des Kapitals und Anhang) des Schweizerischen Orientierungslauf-Verbandes (SOLV), Olten, für das am 31. Dezember 2020 abgeschlossene Geschäftsjahr geprüft. In Übereinstimmung mit Swiss GAAP FER 21 unterliegen die Angaben im Leistungsbericht keiner Prüfungspflicht der Revisionsstelle. Die in der Erfolgsrechnung aufgeführten Budgetzahlen sind nicht Gegenstand unserer Prüfung.

Die Eingeschränkte Revision der Vorjahresangaben ist von einer anderen Revisionsstelle vorgenommen worden. In ihrem Bericht vom 31. Januar 2020 hat diese eine nicht modifizierte Prüfungsaussage abgegeben.

Für die Aufstellung der Jahresrechnung in Übereinstimmung mit Swiss GAAP FER 21 und den gesetzlichen Vorschriften ist der Zentralvorstand verantwortlich, während unsere Aufgabe darin besteht, die Jahresrechnung zu prüfen. Wir bestätigen, dass wir die gesetzlichen Anforderungen hinsichtlich Zulassung und Unabhängigkeit erfüllen.

Unsere Revision erfolgte nach dem Schweizer Standard zur Eingeschränkten Revision. Danach ist diese Revision so zu planen und durchzuführen, dass wesentliche Fehlaussagen in der Jahresrechnung erkannt werden. Eine Eingeschränkte Revision umfasst hauptsächlich Befragungen und analytische Prüfungshandlungen sowie den Umständen angemessene Detailprüfungen der beim geprüften Unternehmen vorhandenen Unterlagen. Dagegen sind Prüfungen der betrieblichen Abläufe und des internen Kontrollsystems sowie Befragungen und weitere Prüfungshandlungen zur Aufdeckung deliktischer Handlungen oder anderer Gesetzesverstösse nicht Bestandteil dieser Revision.

Bei unserer Revision sind wir nicht auf Sachverhalte gestossen, aus denen wir schliessen müssten, dass die Jahresrechnung kein den tatsächlichen Verhältnissen entsprechendes Bild der Vermögens-, Finanz- und Ertragslage in Übereinstimmung mit Swiss GAAP FER 21 vermittelt und nicht Gesetz und Statuten entspricht.

Pratteln, 30. Januar 2021

Ramseier Treuhand AG



Rolf Ramseier
zugelassener Revisionsexperte
Leitender Revisor

Alain Wenger
zugelassener Revisionsexperte

Beilage: Jahresrechnung

Jahresabschluss 2020

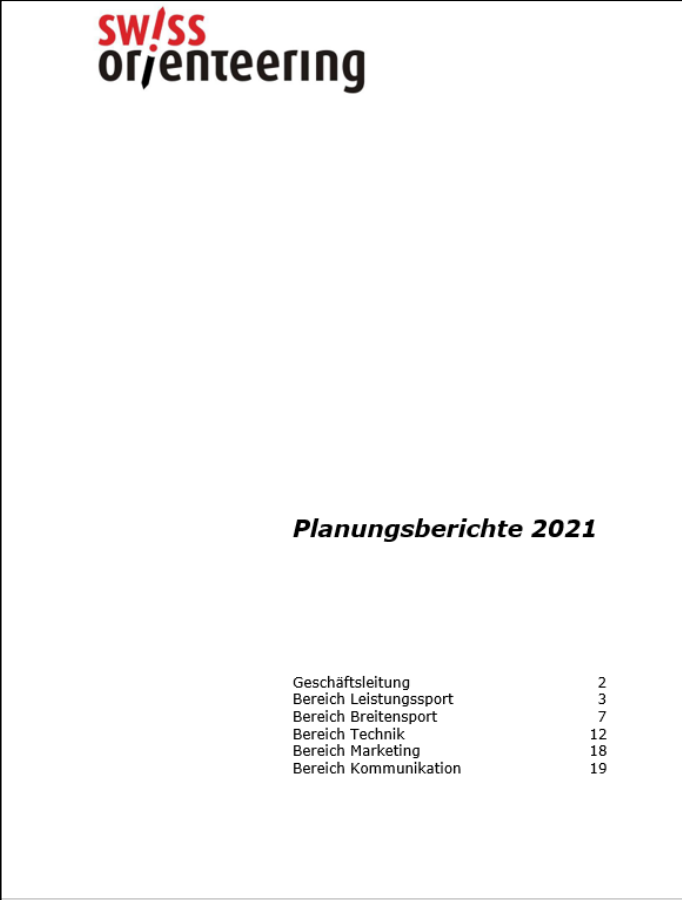
Herzlichen Dank

- an die Geschäftsstelle (Sandra Kissling) und Matthias Scherrer für die Buchhaltungsarbeiten
- allen Sponsoren, Gönnern, Geldgebern und allen Mitgliedern der Vereine des Verbandes für die vielen Geldquellen

Traktandum 8

Planungsberichte 2021

Rapports de planification 2021



**sw!ss
orienteering**

Planungsberichte 2021

Geschäftsleitung	2
Bereich Leistungssport	3
Bereich Breitensport	7
Bereich Technik	12
Bereich Marketing	18
Bereich Kommunikation	19

Traktandum 9

Anträge

Propositions

a) der Mitgliedervereine
keine

a) des membres
aucune

b) des Zentralvorstandes
Statuten-Änderungen

b) du comité central
Modification des status

1) Art. 15 Abs. 3

1) Art. 15 Abs. 3

2) Art. 16bis Abs. 1

2) Art. 16bis Abs. 1

3) Art. 16bis Abs. 2

3) Art. 16bis Abs. 2

4) Art. 26

4) Art. 26

5) Art. 27

5) Art. 27

6) Art. 34 Abs. 2

6) Art. 34 Abs. 2

7) Art. 35 Abs. 1 und 2

7) Art. 35 Abs. 1 und 2

Traktandum 10

Anträge Propositions

Anträge des Zentralvorstandes: Propositions du comité central

1) Art. 15 Abs. 3:

«Der ZV beruft die DV ein. Spätestens ~~40~~ 20 Tage vor der DV müssen Einladung, Traktandenliste, Anträge sowie dazugehörige Unterlagen verschickt werden und auf der Verbands-Homepage publiziert sein.»

Begründung: der Versand der Unterlagen 40 Tage vor der DV ist im digitalen Zeitalter nicht mehr zeitgemäss. Präzision und Qualität der zur Verfügung gestellten Unterlagen leiden unter der Dringlichkeit der Fertigstellung. - 20 Tage ist vertretbar und im Einklang mit der Handhabe in anderen Sportverbänden.

Motif: l'envoi des documents 40 jours avant l'AD n'est plus approprié à l'ère numérique. La précision et la qualité des documents fournis souffrent de l'urgence de leur réalisation. - 20 jours est acceptable et conforme à la pratique des autres fédérations sportives.

Traktandum 10

Anträge Propositions

Anträge des Zentralvorstandes: Propositions du comité central

2) Art. 16bis Abs. 1:

«Gegenanträge zu traktandierten Änderungen von Statuten oder Reglementen sind von mindestens 3 Mitgliedern gemäss Artikel 6 lit. a - c zu unterzeichnen und bis ~~20~~ 10 Tage vor der DV in ausformulierter Form der Geschäftsstelle einzureichen. Spätestens ~~10~~ 7 Tage vor der DV müssen fristgerecht eingegangene Gegenanträge den Mitgliedern verschickt und auf der Verbands-Homepage publiziert werden. Für die Organe gemäss Art. 9, lit. d – i gelten die gleichen Fristen.»

Begründung: Folge von Änderung Art. 15 Abs. 3

Motif: Selon modification de l'art. 15 al. 3

Traktandum 10

Anträge Propositions

Anträge des Zentralvorstandes: Propositions du comité central

3) Art. 16bis Abs. 2:

~~Anträge und Gegenanträge sind der DV in Papierform aufzulegen.~~ An der DV wird ausschliesslich über **diese** ausformulierten Anträge und Gegenanträge verhandelt und abgestimmt, soweit die DV nicht beschliesst, weitere Vorschläge bzw. Gegenanträge zu den vorliegenden Anträgen zuzulassen.

Begründung: Das Auflegen von (Gegen-)Anträgen in Papierform ist im digitalen Zeitalter nicht zeitgemäss.

Motif: La présentation des (contre-)requêtes sous forme papier n'est plus appropriée à l'ère numérique.

Traktandum 10

Anträge

Propositions

**Anträge des Zentralvorstandes:
Propositions du comité central**

4) Art. 26:

Die DV bestimmt für die Dauer von einem Jahr eine unabhängige neutrale RS, diese ist jährlich wiederwählbar. Als Revisionsstelle kann ein zugelassenes Revisionsunternehmen gewählt werden. Die Vorschriften von Art. 729 und 730 OR sind anwendbar.

Begründung: s. Art. 27

Motif: voir art. 27

Traktandum 10

Anträge

Propositions

Anträge des Zentralvorstandes: Propositions du comité central

5) Art. 27:

~~Die RS prüft alle Rechnungen und Kassen, welche im SOLV oder für ihn geführt werden. Sie erstattet der DV schriftlichen Bericht und stellt Antrag.~~ Die Revisionsstelle prüft die Jahresrechnung nach dem Standard der Eingeschränkten Revision.

Begründungen Art. 26 und Art. 27: Die für Swiss Orienteering geeignete Form der Revision ist die Eingeschränkte Revision gemäss Art. 729 OR. Dies weil Swiss Orienteering nicht explizit eine ordentliche Revision wünscht und nicht mind. 2 der folgenden Schwellenwerte erreicht werden: · Bilanzsumme von 10 Millionen Franken · Umsatzerlös von 20 Millionen Franken · 50 Vollzeitstellen im Jahresdurchschnitt Es wird empfohlen, dass die Rechnungsprüfung mittels Eingeschränkter Revision explizit in den Statuten festgehalten wird, was bei Swiss Orienteering bisher nicht der Fall ist. Nicht vereinbar mit dem Recht der Eingeschränkten Revision ist, dass die Revisionsstelle der DV einen Antrag stellt (so wie bisher in Art. 27 der Statuten vorgesehen). Auch kann kein Prüfungsurteil abgegeben werden, sondern allenfalls lediglich eine negativ formulierte Prüfungsaussage abgeben.

Motifs art. 26 et art. 27: La forme de contrôle appropriée pour Swiss Orienteering est le contrôle restreint selon l'art. 729 CO. Comme Swiss Orienteering ne souhaite pas explicitement un contrôle ordinaire et qu'au moins deux des valeurs seuils suivantes ne sont pas atteintes · total du bilan de 10 millions de francs suisses · un chiffre d'affaire de 20 millions de francs suisses · 50 postes à temps plein en moyenne annuelle Il est recommandé qu'une mention du caractère restreint du contrôle soit explicitement mentionné dans les statuts, ce qui n'est pas encore le cas à Swiss Orienteering. Il n'est pas compatible avec le droit de contrôle restreint que les auditeurs soumettent une proposition à l'AD (comme le prévoit l'article 27 des statuts). En outre, aucun jugement d'audit ne peut être émis, mais au mieux seulement une déclaration d'audit formulée négativement.

Traktandum 10

Anträge Propositions

Anträge des Zentralvorstandes: Propositions du comité central

6) Art. 34 Abs. 2:

**Diese DV entscheidet über die Verwendung des Verbandsvermögens.
Der Liquidationsgewinn soll ausschliesslich für gemeinnützige Zwecke eingesetzt werden.**

Begründung: - Gewisse Organisationen verlangen für Unterstützungsbeiträge rechtliche Grundlagen, die den gemeinnützigen Zweck ausweisen und dieser auch bei möglicher Auflösung der Organisation sichergestellt wird. Dafür ist Art. 2 Abs. 2 (Nicht-Gewinnorientierung) nicht immer ausreichend.

Motif: Certaines organisations ont besoin de preuves légales pour les contributions de soutien qui montrent l'objectif de bienfaisance et que cela soit également assuré en cas de dissolution éventuelle de l'organisation. L'article 2, paragraphe 2 (orientation sans but lucratif) n'est pas toujours suffisant pour cela.

Traktandum 10

Anträge

Propositions

Anträge des Zentralvorstandes: Propositions du comité central

7) Art. 35 Abs. 1 und 2:

Abs. 1: Die vorliegenden Statuten treten nach der Genehmigung durch die DV vom ~~5.~~ 6. März ~~2016~~ 2021 auf den am ~~1. Januar 2017~~ 7. März 2021 in Kraft.

Abs. 2: Sie ersetzen die mit DV-Beschluss vom ~~1.~~ 5. März 20~~14~~16 geänderten Statuten.

Begründung: Änderungen notwendig aufgrund der obengenannten Teilrevisionen 1) bis 6)

Motif: Modifications nécessaires en raison des révisions partielles 1) à 6)

Traktandum 10

Budget 2021

Budget 2021/2020 mit IST 2020

	Budget 2021 in CHF	Budget 2020 in CHF	IST 2020 in CHF
Betriebsertrag			
Beiträge Mitglieder	250'000	260'000	256'360
Beiträge öffentlicher Bereich	347'000	351'250	214'190
Beiträge privatrechtlicher Bereich	669'670	654'670	732'767
Werbeerträge	272'563	361'400	318'093
Erträge Gönner	165'000	156'000	67'299
Erträge aus Veranstaltungen	511'029	367'000	154'878
Erträge OL Magazine	128'000	140'000	134'888
Erträge OL-Materialstelle	25'000	15'000	18'909
Diverse betriebliche Erträge	578'000	440'900	347'397
Total Betriebsertrag	<u>2'946'262</u>	<u>2'746'220</u>	<u>2'244'780</u>
Direkter Spartenaufwand	-1'735'159	-1'560'768	-1'156'310
Personalaufwand	-920'349	-873'471	-861'316
Sachaufwand	-268'683	-259'700	-215'677
Abschreibungen	-13'500	-5'000	37'643
Total Betriebsaufwand	<u>-2'937'691</u>	<u>-2'698'939</u>	<u>-2'270'947</u>
Betriebsergebnis	<u>8'571</u>	<u>47'281</u>	<u>-26'166</u>
Finanzergebnis	-3'000	-3'000	-525
Periodenfremdes Ergebnis	0.00	-20'000	0.00
Steuern	0.00	-22'000	0.00
Ergebnis vor Veränderung des Fonds	<u>-5'571</u>	<u>2'281</u>	<u>-26'691</u>
Veränderung des Fondskapitals	0	0	10'000
Jahresergebnis	<u>5'571</u>	<u>2'281</u>	<u>-16'691</u>

Betriebsertrag

	Budget 2021 in CHF	Budget 2020 in CHF	IST 2020 in CHF
Betriebsertrag			
Beiträge Mitglieder	250'000	260'000	256'360
1 Beiträge öffentlicher Bereich	347'000	351'250	214'190
2 Beiträge privatrechtlicher Bereich	669'670	654'670	732'767
3 Werbeerträge	272'563	361'400	318'093
4 Erträge Gönner	165'000	156'000	67'299
5 Erträge aus Veranstaltungen	511'029	367'000	154'878
Erträge OL Magazine	128'000	140'000	134'888
Erträge OL-Materialstelle	25'000	15'000	18'909
6 Diverse betriebliche Erträge	578'000	440'900	347'397
Total Betriebsertrag	<u>2'946'262</u>	<u>2'746'220</u>	<u>2'244'780</u>

1. Beiträge öffentlicher Bereich

	Budget	Budget	IST
	2021	2020	2020
▪ J+S BASPO Partnerschaftsvertrag	60'000	60'000	60'000
▪ J+S Kurswesen	19'000	19'000	0
▪ J+S Lager NG4 NWF	150'000	150'000	100'303
▪ J+S NG4 Ski-OL/Bike-OL	8'000	6'000	6'093
▪ EO-Beiträge Militär	10'000	10'000	6'763
▪ Förd.-Konzept FTEM Fuss-OL/Bike-OL/Ski-OL	0	6'250	0
▪ NASAK Kartengelder	100'000	100'000	41'031
Total	<u>347'000</u>	<u>351'250</u>	<u>214'190</u>

2. Beiträge privatrechtlicher Bereich (Swiss Olympic)

	Budget	Budget	IST
	2021	2020	2020
▪ Basis	16'000	16'000	16'000
▪ Fuss-OL	462'670	462'670	458'750
▪ Ski-OL inkl. NWF	38'500	28'500	30'500
▪ Bike-OL	32'500	27'500	30'500
▪ Projekte	10'000	10'000	21'000
▪ Nachwuchsförderung	110'000	110'000	105'712
▪ COVID-19- Stabilisierungspaket	0	0	70'305
Total	<u>669'670</u>	<u>654'670</u>	<u>732'767</u>

3. Werbeerträge

	Budget	Budget	IST
	2021	2020	2020
▪ Werbeerträge ohne Athleten	262'562	351'400	318'093
▪ Werbeerträge Athleten (Abgaben)	10'000	10'000	0
Total	<u>272'562</u>	<u>361'400</u>	<u>318'093</u>

4. Erträge Gönner

	Budget	Budget	IST
	2021	2020	2020
▪ Spenden Privatpersonen	0	0	2'300
▪ Diamonds of Orienteering	10'000	30'000	0
▪ OL-Gönner-Club	0	4'000	0
▪ OL-Golden-Club	30'000	30'000	0
▪ Gönnerclub Ski-OL	15'000	15'000	15'000
▪ Stiftung OL Schweiz	10'000	10'000	10'000
▪ Gönnerclub Bike-OL	7'000	7'000	0
▪ Stiftungen Dritte	93'000	60'000	40'000
Total	<u>165'000</u>	<u>156'000</u>	<u>67'300</u>

5. Erträge aus Veranstaltungen

	Budget	Budget	IST
	2021	2020	2020
▪ Startgeld-Abgaben Nat./Meist.	208'143	165'000	54'805
▪ Startgeld-Abgaben Regionale	105'302	125'000	70'105
▪ Startgeld-Abgaben Besondere OL	172'284	58'000	22'594
▪ Startgeld-Abgaben Ski-OL	2'900	3'000	0
▪ Startgeld-Abgaben Bike-OL	2'900	4'000	1'191
▪ Diverses	19'500	12'000	6'183
Total	<u>511'029</u>	<u>367'000</u>	<u>154'878</u>

6. Diverse betriebliche Erträge

	Budget	Budget	IST
	2021	2020	2020
▪ Vermietung Mat./Fhz./Karten-Abos	42'000	11'000	17'061
▪ Selbstbehalte Athleten Elite	89'800	75'000	68'362
▪ Selbstbehalte Athleten Junioren	55'000	78'000	72'863
▪ Selbstbehalte NLZ	20'000	20'000	0
▪ Selbstbehalte EYOC / Jugendcup	20'000	12'500	0
▪ Selbstbehalte Ski-OL	29'200	41'400	40'210
▪ Selbstbehalte Bike-OL	10'000	30'000	0
▪ Erträge sCOOL (ohne Werbung, Stiftungen)	95'000	71'000	33'649
▪ Erträge NASAK Motion Engler	150'000	0	84'000
▪ Diverse Erträge	87'000	102'000	31'252
Total	<u>598'000</u>	<u>440'900</u>	<u>347'397</u>

Betriebsaufwand

	Budget 2021 in CHF	Budget 2020 in CHF	IST 2020 in CHF
Total Betriebsertrag	<u>2'946'262</u>	<u>2'746'220</u>	<u>2'244'780</u>
Betriebsaufwand			
7 Direkter Spartenaufwand	-1'735'159	-1'560'768	-1'156'310
8 Personalaufwand	-920'349	-873'471	-861'316
9 Sachaufwand	-268'683	-259'700	-215'677
Abschreibungen	-13'500	-5'000	-37'643
Total Betriebsaufwand	<u>-2'937'691</u>	<u>-2'698'939</u>	<u>-2'270'947</u>
Betriebsergebnis	<u>8'571</u>	<u>47'281</u>	<u>-26'167</u>

7. Direkter Spartenaufwand

	Budget	Budget	IST
7.1 Spitzensport Fuss-OL	2021	2020	2020
▪ Welt- und Europameisterschaften	102'605	125'234	0
▪ Übrige Wettkämpfe	75'345	65'605	28'935
▪ Trainingskosten	197'701	130'640	145'948
▪ Sportmedizin	57'410	56'425	38'736
▪ Projekte	14'800	10'000	32'720
Subtotal	<u>447'861</u>	<u>387'904</u>	<u>246'339</u>

7. Direkter Spartenaufwand

	Budget	Budget	IST
7.2 Junioren Fuss-OL	2021	2020	2020
▪ Weltmeisterschaften	52'200	52'220	0
▪ Übrige Wettkämpfe	14'295	14'180	22'221
▪ Trainingskosten	82'064	72'374	53'114
▪ Spartenmanagement Nachwuchsförderung	179'927	163'080	155'175
▪ Sportmedizin	33'270	25'350	20'380
▪ Nachwuchsprojekte	34'445	23'680	31'630
Subtotal	<u>396'201</u>	<u>350'884</u>	<u>282'520</u>

7. Direkter Spartenaufwand

	Budget	Budget	IST
7.3 Übriger Aufwand	2021	2020	2020
▪ Technik/Wettkämpfe	91'500	59'600	29'107
▪ Ausbildung	57'500	47'000	18'697
▪ sCOOL/FamCOOL/ Swiss-O-Finder	258'830	232'980	164'799
▪ Kartenwesen	132'000	125'000	63'512
▪ OL+Umwelt	5'000	4'900	719
▪ Bike-OL	74'997	85'600	41'422
▪ Ski-OL	130'035	125'300	143'883
▪ Swiss-O-Magazine	133'600	141'600	127'011
▪ OL-Materialstelle	24'000	0	28'301
▪ Verwendung Fondskapital	0	0	10'000
Subtotal	<u>907'462</u>	<u>821'980</u>	<u>627'451</u>
Total Direkter Spartenbeitrag	<u>1'735'160</u>	<u>1'560'768</u>	<u>1'156'310</u>

8. Personalaufwand

	Budget	Budget	IST
	2021	2020	2020
▪ Trainer Spitzensport	353'229	343'606	325'099
▪ Trainer Nachwuchs/NLZ Fuss-OL/Bike und Ski-OL	216'320	201'465	148'155
▪ Mitarbeiter Geschäftsstelle	350'800	328'400	388'062
Total	<u>920'349</u>	<u>873'471</u>	<u>861'316</u>

9. Sachaufwand

	Budget	Budget	IST
	2021	2020	2020
▪ Werbung/Kommunikation	102'663	130'500	83'689
▪ Internet/Homepage	14'500	13'000	12'274
▪ Internationale Beziehungen	26'000	28'000	22'407
▪ Verbandsführung	21'000	21'000	10'623
▪ Raumaufwand	28'000	28'000	26'833
▪ Verwaltungsaufwand	27'500	27'000	19'359
▪ Sachversicherungsprämien	6'000	5'500	6'526
▪ Rechts-Beratungsaufwand	7'000	6'700	2'791
▪ Mehrwert-/Kapitalsteuer	36'020	0	31'175
Total	<u>268'683</u>	<u>259'700</u>	<u>215'677</u>

Jahresergebnis

	Budget 2021 in CHF	Budget 2020 in CHF	IST 2020 in CHF
Betriebsergebnis	8'571	47'281	-26'166
▪ Finanzergebnis	-3'000	-3000	-525
▪ 10. Periodenfremdes Ergebnis	0	-20'000	0
▪ Steuern	0	-22'000	0
Ergebnis vor Veränderung des Fonds	-5'571	2'281	-26'691
▪ Veränderung des Fondskapitals	0	0	-10'000
Jahres-Gewinn (Verlust)	<u>5'571</u>	<u>2'281</u>	<u>-16'691</u>

Programme

sCOOL	Budget	Budget	IST
	2021	2020	2020
Erträge			
– Beiträge Schulen	95'000	71'000	45'631
– Diverse Erträge	93'000	60'000	53'425
Total Erträge	<u>202'250</u>	<u>131'000</u>	<u>99'056</u>
Aufwand			
– Entschädigungen / Honorare	140'750	81'000	62'572
– Materialkosten	13'200	18'200	11'658
– Organisationskosten	47'500	42'500	9'531
– Diverse Projektkosten	12'000	25'000	7'002
Total Aufwände	<u>213'450</u>	<u>166'700</u>	<u>90'763</u>
Fehlbetrag (-) / Überschuss	<u>-11'200</u>	<u>-35'700</u>	<u>8'293</u>

Programme

	Budget	Budget	IST
Swiss-O-Finder	2021	2020	2020
Erträge			
– Franchisen und Sponsoring	62'650	29'000	38'063
Total Erträge	<u>62'650</u>	<u>29'000</u>	<u>38'063</u>
Aufwand			
– Gesamtprojektleitung	20'780	20'780	18'926
– Werbekosten	6'000	1'500	5'109
– Projektbezogenes Sponsoring/Fixcontrol	18'600	0	0
– Diverses (Lizenzgeb.)	0	0	10'004
Total Aufwände	<u>45'380</u>	<u>22'280</u>	<u>34'039</u>
Überschuss	<u>17'270</u>	<u>6'720</u>	<u>4'024</u>

Traktandum 11

Wahlen

Elections

- | | |
|-----------------------------|---|
| a) Revisionsstelle | a) Organe de révision |
| b) Wiederwahl ZV-Mitglieder | b) Réélection des membres du Comité central |
| c) Neuwahl Zentralvorstand | c) Election au Comité central |

Revisionsstelle 2021

Reviseur 2021

Ramseier Treuhand AG, Pratteln



Wiederwahl ZV-Mitglieder

Réélection des membres du Comité central

■ Matthias Scherrer (Finanzchef)



■ Sibylle Boos-Braun



■ Mark Aegler



Neuwahl Zentralvorstand Election au Comité central

■ Claudia Jünger

- Geboren 1976, wohnhaft in Weinfeldern
- Verheiratet mit Stefan Jünger, vier Kinder
- Beruf: Kaufmännische Angestellte bei M. Desax AG Affeltrangen
- Freizeit: Marathon, regionale OL, eigener Gemüsegarten, Schwimmen, Fahrrad fahren, Inline-Skaten, Wandern etc.
- OL-Hintergrund: Präsidentin OL Amriswil (bis 2020), Laufleitung verschiedener OL (SPM 2020, verschiedene regionale OL)



Rücktritte in den Kommissionen

Retraits dans les commissions

- Kommission Bike-OL: Ursula Häusermann
→ neu: Stefan Pfister und Christian Eglin
- Fachgruppe Karten: René Vock
→ neu: Markus Gloor

Herzlichen Dank für den jahrelangen Einsatz!

Traktandum 12

Informationen

Informations



J+S-Rückstellungen aus den Jahren 2013-17

- Über die nächsten 5 Jahre (2021-2025) sollen die Rückstellungen wie folgt eingesetzt werden:
 - 10'000/Jahr an das Juniorenkader von Swiss Orienteering
 - Ca. 10'000/Jahr: NWK-Trainer in Ausbildung zum BTL (2'000/Trainer/Jahr)
 - 11'000/Jahr für die Regionalverbände mit einem Nachwuchskader für einen «Koordinator Nachwuchs»
- Wieso ein regionaler Koordinator Nachwuchs?
 - Swiss Olympic verteilt Gelder an die aktiven Nachwuchstrainer mit einem BTL. Ab 2021 werden diese Gelder verdoppelt. In vielen Kantonen werden diese Beträge gespiegelt. Trainer mit einem BTL sind daher essentiell für die regionale Mittelbeschaffung.
 - Bis jetzt hat Swiss Olympic nur Vertrag und Anstellungsprozent von den Regionen verlangt. Neu muss der Mindestlohn von Swiss Coach (78'000 bei 100%) eingehalten werden und eine Mindestanstellung. Die Stellenprozente für die Mindestanstellung sind noch nicht festgelegt.
 - Die Regionalverbände müssen künftig mehr Geld für die Traineranstellungen beschaffen, Verträge mit Mindestlohn und Mindestanstellung erstellen und die Trainer für die BTL- Ausbildung motivieren.
 - Ein starkes Regionalkader braucht eine gute Unterstützung aus dem Regionalverband, welche den Trainernachwuchs sicherstellt, die Trainer im Regionalverband vertritt und ihnen den Rücken stärkt.
- Diese Arbeit möchten wir mit Mitteln aus den J+S-Rückstellungen unterstützen und fördern

J+S-Rückstellungen aus den Jahren 2013-17

■ Rechenbeispiel:

- Eine Region ohne BTL-Trainer erhält keine Mittel von Swiss Olympic, und entsprechend auch keine kantonalen Fördergelder für den Leistungssport
- Bis heute: Eine Region mit einem BTL-Anstellungsvertrag erhält von Swiss Olympic CHF 175 pro Anstellungsprozent und Jahr. Bei 20% wären dies CHF 3'300/Jahr. Diese Mittel werden i.d.R. bei den Kantonen verdoppelt, so verfügt eine Region über CHF 6'600/Jahr
- Ab 2021: Die Mittel von Swiss Olympic sollen verdoppelt werden (also CHF 350/Anstellungsprozent/Jahr. Der BTL-Anstellungsvertrag muss aber einen Mindestlohn von CHF 78'000 bei 100% ausweisen und eine Mindestanstellung aufweisen (Rechenbeispiel 20%): Von Swiss Olympic gäbe es CHF 6'600, von den Kantonen i.d.R. CHF 6'600 dazu. Der geforderte Lohn bei 20% wäre CHF 15'600. Es fehlt noch 2'400 um die Lohnbedingungen zu erfüllen

- Die Regionen mit starker Unterstützung vom Verband müssen einen Fokus auf die BTL- & Traineranstellung haben, damit sie genügend Unterstützungsgelder für die Trainerstellen haben. Dazu müssen sie das Wissen bei sich haben, wie man regional Mittel vom Kanton und Sportfonds abholen kann. Zentraler Wissensträger ist der Koordinator Nachwuchs

J+S-Rückstellungen aus den Jahren 2013-17

■ Berufstrainerlehrgang (BTL):

- Sehr spannende Ausbildung mit Eidgenössischem Abschluss
- Gute Gelegenheit, sich auch auf persönlicher Ebene weiter zu entwickeln
- Chance, eigene Ideen auch auf Verbandsebene einzubringen (Beispiel Philipp Sauter mit «PUR», Ariane Bättig mit Verbesserung PISTE Fragebogen, Daniel Kobel mit Krafttrainingskonzept)
- Zeitliche Investition:
 - 19,5 Tage, Trainerarbeit schreiben & Prüfung
- Finanzielle Investition:
 - 50% werden von Swiss Orienteering bezahlt, die restlichen 50% vom SBFI

■ Nächster Schritt: Regionalverbände werden voraussichtlich im April schriftlich informiert über vorgesehene Stelle und Anforderungen

Sponsoring-Situation 2021

Kader:

Sponsor:

- EGK Gesundheitskasse

Co-Sponsoren:

- BB Biotech
- KPMG

Ausrüster:

- Trimtex

Partner:

- Arosa
- OCAD
- Druck-Einfach.ch
- Bio-familia
- Piniol

Mit Unterstützung von: Sporthilfe Schweiz/COMPASS
ZOS/SPORTident/Armee Suisse/Swiss
Olympic/Jugend+Sport/Swisslos/Loterie Romande/Sport-Toto



Sponsoring-Situation 2021

sCOOL:

Sponsor:

EGK



Partner:

Beisheim Stiftung




Beisheim Stiftung

Stiftung Freude herrscht

Stiftung
FREUDE HERRSCHT

Weitere Partner



Gönner 2021

- OL-Gönnerclub
- OL-Golden-Club
- Diamonds of Orienteering
- Stiftung OL Schweiz
- Gönnerclub Ski-OL
- Gönnerclub Bike-OL

OL-Gönnerclub



OL-Golden-Club
Supporter der OL-Nationalteams

STIFTUNG
OL SCHWEIZ
Fondation CO Suisse | Fondazione CO Svizzera | Swiss O Fund

Personen in der IOF



- Jürg Hellmüller Council
- Ulu Aeschlimann Foot Orienteering Commission
- Thierry Jeanneret Ski Orienteering Commission
- Ursula Häusermann MTB Orienteering Commission
- Patrick Kunz/Susi Rutz Regional and Youth Development Commission
- Felice Büchi Rules Commission
- Ueli Schlatter Map Commission
- Florian Howald Foot O Athletes Commission

Anstehende Internationale Anlässe

- OL-EM Mai 2021 in Neuenburg
- Winteruniversiade Dezember 2021 in Luzern mit Ski-OL in Lenzerheide
- SOW 2021 in Arosa
- Studenten-WM Fuss-OL 2022 Region Magglingen/Oberaargau
- WOC und SOW 2023 in Flims
- Studenten-EM Fuss-OL voraussichtlich 2023 in St.Gallen
- Weltcup in jedem Jahr bis mindestens 2024 (ohne WM-Jahr 2023)
- ... (leider noch kein internationaler Bike-OL-Anlass)



Termine/Dates 2021/2022

- Forum
 - 11.09.2021 vormittags am Rande der MOM
- Präsidentenkonferenz
 - 6. November 2021 in Aarau
- O-Fest
 - 13. November 2021, Ort tbd
- Zentralkurs
 - 19.-21. November 2021, Ort tbd
- Delegiertenversammlung
 - 05. März 2022, Ort tbd

OL während Corona

- Habt den Mut, unter den gegebenen Umständen wieder OL-Aktivitäten zu organisieren! (Breitensport-Wettkämpfe sind für Jg 2001 u. jünger erlaubt)
Bsp: Säuliämtler OL, Aargauer Schüler- und Jugendmeisterschaft u.a.
- Stabilisierungspaket 2021:
 - Rahmenbedingungen für die Vereine/Organisationen dürften im Grossen und Ganzen ähnlich sein wie 2020
 - Möglich sind leicht höhere Anforderungen. Denkbar sind z.B.:
 - die Knüpfung der Schadenhöhe an den Gesamtumsatz des Vereins/Organisation
 - Erwartung, dass Verein/Organisation bei der Jahresplanung/Budgetierung der Corona-Krise Rechnung getragen hat
 - Definitive Rahmenbedingungen noch ausstehend (die entsprechende Vereinbarung zwischen BASPO und Swiss Olympic verzögert sich)

Die Delegierten haben das Wort

La parole aux déléguées



Nochmals **OL**ockdown?

- 101 Swiss Billygoat Run *abgesagt*
- 201 Ski-O O-Jura *abgesagt*
- 202 Ski-O O-Jura *abgesagt*
- 102 Basler Winter-OL *abgesagt*
- 203 Ski-O O-Jura *abgesagt*
- *1 105. muba-OL *abgesagt*
- 204 Sci-O Dalpe *abgesagt*
- 205 Sci-O Dalpe *abgesagt*
- *2 16. Stöff Memorial OL *abgesagt*
- Delegiertenversammlung
- Hondricher Nacht OL
- 69. Amriswiler OL *abgesagt*
- Suhrentaler OL *abgesagt*
- Basler Einzel-OL *abgesagt*
- 22. Oberaargauer Nacht OL *abgesagt*
- 42. Säuliämtler OL
- Fricktaler Einzel-OL *abgesagt*
- 63. Herzogenbuchser OL *abgesagt*
- 1. Nationaler OL *abgesagt*
- Aargauer Jugend-/Schülermeist., 1. Lauf
- OL für Alle
- 2. Nationaler Nacht-OL *abgesagt*
- 59. Oberwiler OL
- 3. TMO ASCO
- 3. Nationaler OL *abgesagt*
- Osterstaffel
- Rymenzburger OL
- 40. Langenthaler OL
- 54. Engelburger OL *abgesagt*
- 4. Nationaler OL *abgesagt*
- 5. Nationaler OL *abgesagt*
- Seetaler Schüler OL

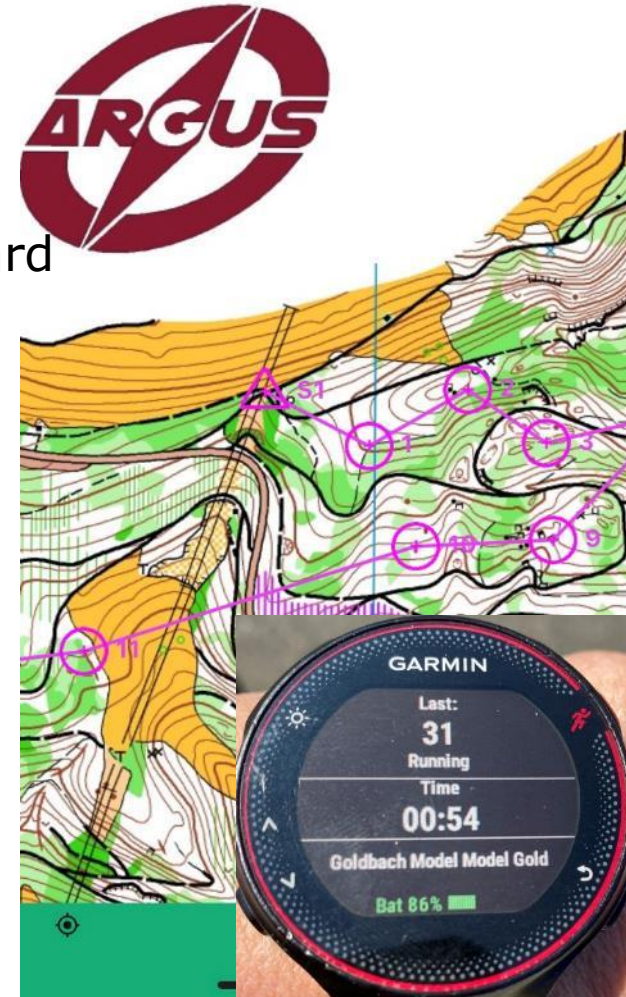
Angebot an Clubs:

CLOUD O

Otti Bisang


CLOUD O

- Mittels spezieller App: MapRun6
- Start, Posten und Ziel nur virtuell gesetzt
- Smartphone oder Garmin-Uhr = Badge/SI-Card
- OL coronakonform absolvieren;
kein WKZ, keine Funktionäre vor Ort
- Nach Lauf aus Cloud individuelle Auswertung
samt Track und Rang; Vergleich mit Dritten



Erfahrungen in CH / weltweit

- Seit 1.1.2021 CLOUD 0 an 6 Orten (je 3-5 Bahnen) in der NWS
Siehe www.olic-binningen.ch
- Bereits total über 500 Starts
- Weltweit rund 10'000 Start pro Monat



Angebot: Clubs planen OL, wir uploaden

- OL-Clubs legen Bahnen ...
- ... und senden Kartenfile und Bahnfiles an MapRun Local Administrators (s. 2 Seiten später)
- Local Administrator lädt hoch, generiert Zugangscode
- Vorlagen für allgemeine Weisungen stehen bereit
- Technische Weisungen stellen wir zentral zur Verfügung
- Kein Postensetzen, kein Postenklaue, kein Einziehen

Terminliste/Anmeldung via Anmeldeportal ol-events.ch

- Alle Teilnehmende via ol-events.ch
- Gewichtiger Vorteil: Organisator hat stets Überblick über Angemeldete; könnte diese zeitnah per Mail informieren
- Startgeld: Fünfliber; Organisator bestimmt Gratisstartende
- Von CHF 5.00
 - CHF 2.50 an Kartenherausgeber
 - CHF 1.50 an Swiss Orienteering ("Läuferabgabe«)
 - CHF 0.50 an MapRun (Lizenzgebühr)
 - CHF 0.75 fürs Inkasso (Differenz übernimmt OLC Binningen)
- ol-events.ch stellt Angemeldeten Zugriffcodes und pdf-Files der Bahnen zur Verfügung

The screenshot shows the website ol-events.ch with a navigation bar at the top containing the logo and links for 'Login' and 'Registrieren'. Below the navigation bar, there is a 'CLOUD 0' section displaying a grid of event listings. Each listing includes a small image, the event name, date, location, and the organizing club (OLC). The events listed include:

- Sprint-Cup 2: Lauf (10.04.2021) at Baveland, OLC Binningen
- EOK-Sprint-Cup 3: Lauf (27.04.2021) at St. Jakob / Schälzli / Neue Wäld, OLC Binningen
- CLOUD 0: Therwil (23.01.2021 - Mo, 31.05.2021) at Therwil Wäldchen, 14'000, OLC Binningen
- CLOUD 0: Augusta Raurica (04.10.2021 - Mo, 31.05.2021) at August and Pöschelweg, 14'000, OLC Binningen
- CLOUD 0: Hochwald (04.10.2021 - Mo, 31.05.2021) at Hochwald, 13'000, OLC Binningen
- CLOUD 0: Hochwald Bike (04.10.2021 - Mo, 31.05.2021) at Hochwald, 13'500, OLC Binningen
- CLOUD 0: Delémont (04.10.2021 - Mo, 31.05.2021) at Delémont, 14'000, OLC Binningen
- CLOUD 0: Wintertraining Sälhöchi (04.10.2021 - Mo, 31.05.2021) at Sälhöchi, 14'000, OLC Argau
- CLOUD 0: OLZ Winter Trophy Wädenswil (04.10.2021 - Mo, 31.05.2021) at Wädenswil, OLC Zürich



CLOUD O Koordinator

CLOUD O Local Administrators

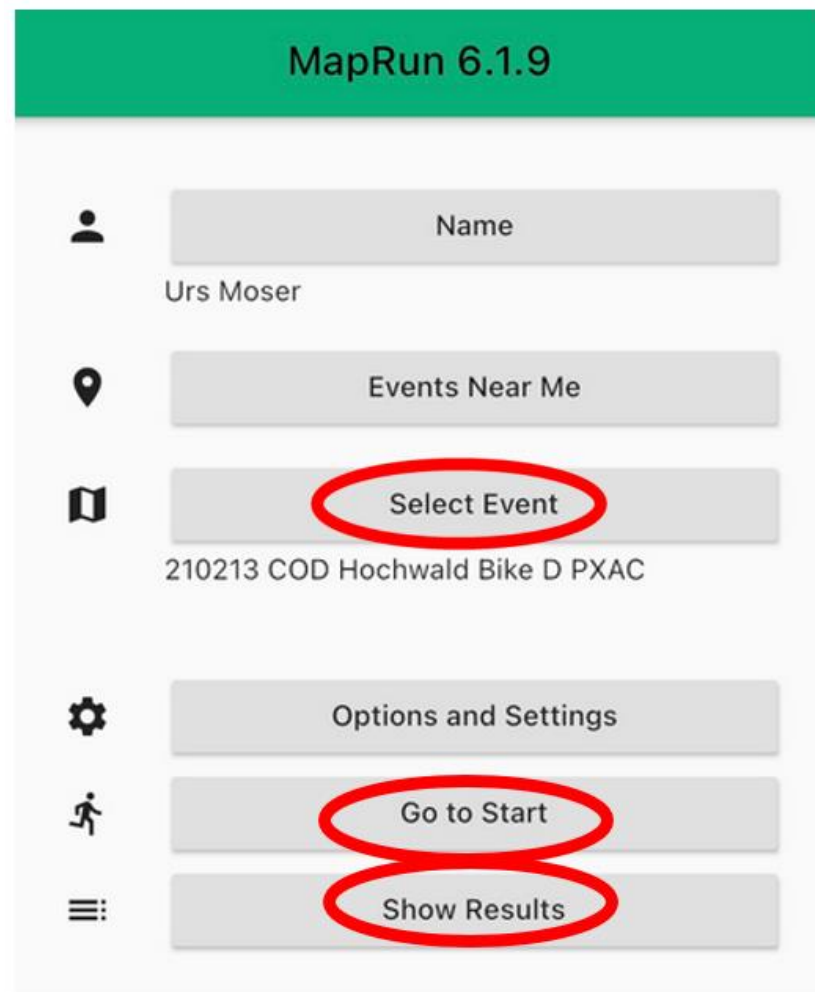
- CLOUD O Koordinator: **Otti Bisang** otti.bisang@gmail.com
- MapRun Local Administrators
 - NOS+ZH/SH: **Käthi Kohler** kaethi.kohler@gmx.ch
 - AG+ZS: **Lukas Frei** lukas.frei@nwk-ag.ch
 - BE/SO: **Adrian Gutknecht** agutknecht@besonet.ch
 - SR: **Eric Hoyois** ehoyois@gmail.com
 - TI: **Tom Hildebrand** hiltimatica@bluewin.ch
 - NWS+GL/GR: **Regina Neukom** rneukom@gmx.ch
- ol-events.ch: **Fabrizio Cocco** mit seinem Team support@ol-events.ch

... geben gerne für die ganze Schweiz Auskunft und unterstützen euch!

Was bringt ein Engagement deines Clubs?

► Einen konkreten Beitrag gegen **O**Lockdown

- einfach, wenig Aufwand
 - coronakonform
 - Erfahrungen sammeln
 - Spass
-
- Let's go **C**LOUD **O**!
Bereits 15 auf ol-events.ch



43. Delegiertenversammlung

43^e Assemblée des Délégués



- Merci vielmal an alle Delegierten für das Verständnis
- Eine erfolgreiche und erlebnisreiche OL-Saison 2021
- Bleibt gesund!
- ... und Adieu!